



Tester mon animal contre les allergies

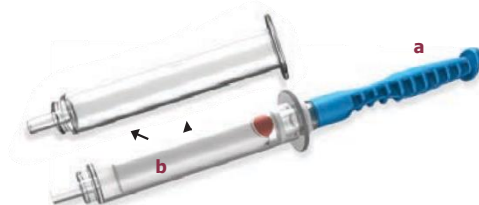
Instructions pour le prélèvement salivaire

Retirez le dispositif de collecte et le petit tube de l'emballage et suivez les 6 étapes ci-dessous :

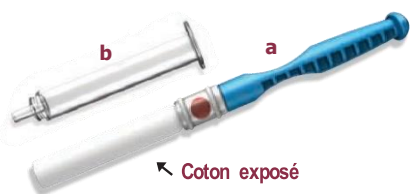
- 1 Placer le petit tube avec le liquide (c) sur le côté et le garder à portée de main.



- 2 Enlever la poignée bleue (a) du tube en plastique (b) et la garder à portée de main (b)



- 3 Conserver le dispositif avec la poignée bleue (a). Le tube (b) doit être enlevé et le dispositif en coton doit être exposé.



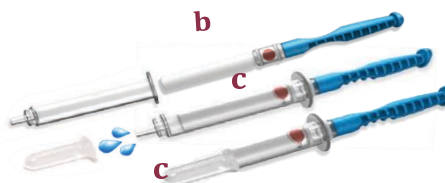
- 4 En tenant la poignée bleue, placer l'appareil dans la gueule de votre animal pour qu'il s'imbibe de salive. Frotter le coton sous la langue, sur le côté de la bouche ou à l'intérieur de la joue.



- 5 Laisser l'appareil dans la gueule de votre animal de compagnie jusqu'à ce que l'indicateur devienne rouge. Cela peut prendre de 15 secondes à quelques minutes selon la quantité de salive.



- 6 Replacer le tube en plastique (b) autour du coton mouillé. Placer le bas de la seringue (b) dans le petit tube avec le liquide (c), vous devriez entendre un clic. Une fois que c'est fait, presser fermement la poignée pour que la salive coule dans le tube (c). Si le liquide a séché, ajouter un tout petit peu d'eau. Cela ne devrait se produire que si vous avez le kit depuis plusieurs semaines.



ETAPE FINALE : C'est terminé !

Une fois que vous avez terminé, vous pouvez vous débarrasser de (a) et (b). Assurez-vous que le tube (c) qui contient l'échantillon de votre chien est bien fermé et insérez-le dans la petite enveloppe de retour et renvoyez-le pour analyse.



Quelques remarques :

- La salive ne doit pas être prélevée en une fois. Si vous n'y arrivez pas la première fois, vous pouvez recommencer.
- Vous pouvez stimuler la production de salive en tenant un biscuit ou autre récompense devant votre chien.

Conseils supplémentaires :

Envoyer votre échantillon au maximum 24 heures après l'avoir prélevé. Il est préférable de prélever et envoyer les échantillons pour qu'ils ne soient pas retenus par la Poste durant tout un weekend. Une fois prélevés, les échantillons ont une durée de vie d'environ 10 jours.

